

ОБ ИТОГАХ ИСПОЛНЕНИЯ ФЕДЕРАЛЬНОГО БЮДЖЕТА ЗА 9 МЕСЯЦЕВ 2014 ГОДА

Баева Елена Александровна, канд. экономических наук, доцент, Тамбовский филиал Российской академии народного хозяйства и государственной службы при Президенте Российской Федерации. Тамбов, Россия. E-mail: baeva2009tmb@gmail.com

Иванова Светлана Арсеньевна, канд. экономических наук, доцент, Тамбовский филиал Российской академии народного хозяйства и государственной службы при Президенте Российской Федерации. Тамбов, Россия. E-mail: naon@inbox.ru

УДК 336

Статья посвящена анализу итогов исполнения федерального бюджета за девять месяцев 2014 года. Подобные исследования динамики текущих показателей исполнения бюджетных планов позволяют осуществлять предварительный и текущий контроль над реализацией намеченных показателей как по доходам, так и по расходам, а также более объективно приближенно прогнозировать социально-экономические показатели на предстоящий финансовый период.

Ключевые слова: бюджет, налоговые доходы, неналоговые доходы, расходы, бюджетный профицит, дефицит, исполнение бюджета.

ABOUT THE RESULTS OF THE EXECUTION OF THE FEDERAL BUDGET FOR THE FIRST 9 MONTHS OF 2014

Baeva Elena Aleksandrovna, Doctor of Economics Sciences, Professor, Tambov branch of the Russian presidential academy of national economy and public administration. Tambov, Russia. . E-mail: baeva2009tmb@gmail.com

Ivanova Svetlana Arsenyevna, Doctor of Economics Sciences, Professor, Tambov branch of the Russian presidential academy of national economy and public administration. Tambov, Russia. E-mail: naon@inbox.ru

UDK 336

The article is devoted to the analysis of the results of execution of the Federal budget for the first nine months of 2014. Similar studies of the dynamics of the current performance indicators budget plans allow preliminary and current control over the implementation of the planned indicators of income and expenses, as well as more objectively approximately to predict socio-economic indicators for the forthcoming financial period.

Keywords: budget, tax revenue, Nontax revenues, expenses, budget surplus, deficit, budget execution.

Исследование динамики текущих макроэкономических показателей имеет большое значение для успешной реализации плана-бюджета, разработки прогнозов социально-экономического развития страны. С этой целью рассмотрены и проанализированы результаты исполнения федерального бюджета за девять месяцев 2014 года.

В качестве информационно-статистической базы анализа использованы нормативные правовые акты Российской Федерации (Конституция Российской Федерации, федеральные конституционные законы, федеральные законы и иные нормативные правовые акты, регулирующие бюджетные правоотношения), справочно-информационные, отчетно-аналитические, методические материалы Министерства финансов Российской Федерации, Федерального казначейства, Счетной палаты Российской Федерации; материалы справочно-правовых систем, основные научные результаты исследований отечественных специалистов, опубликованных в периодических изданиях.

Федеральным законом от 2 декабря 2013 г. № 349-ФЗ «О федеральном бюджете на 2014 год и на плановый период 2015 и 2016 годов» (ред. от 28.06.2014) утверждены доходы федерального бюджета на 2014 год в сумме 14 238 774 490,0 тыс. рублей, (19,9% к ВВП), в том числе нефтегазовые доходы в сумме 5 925 497,5 млн. рублей (8,9% к ВВП), нефтяные доходы в сумме 6 940 428,1 млн. рублей (10,4% к ВВП).

За 9 месяцев 2014 г. доходы федерального бюджета составили 10 698,3 млрд. руб. или 20,4% ВВП, что на 0,7 п.п. ВВП выше соответствующего периода предыдущего года (табл. 1).

Нефтегазовые доходы выросли до 10,4% ВВП или на 0,6 п.п. ВВП относительно девяти месяцев 2013 г.

Расходы бюджета за девять месяцев 2014 г. составили 9585,3млрд руб. (18,2% ВВП), что ниже (на 0,2 п.п. ВВП) относительно аналогичного периода предыдущего года.

Рассмотрим основные показатели исполнения федерального бюджета за 9 месяцев 2009 -2014 гг. (табл. 2).

Таблица 1

**Основные показатели федерального бюджета по доходам
за 9 месяцев 2014 года**

млрд. руб.

Наименование	ФЗ «О федеральном бюджете на 2014 год и на плановый период 2015 и 2016 годов»	Отчет за 9 месяцев 2013 года	Отчет за 9 месяцев 2014 года	Отклонение (+, -) 2014 г. от 2013 г.
1	2	3	4	5
Цена на нефть марки «Юралс», долл. США/барр.	101,0	107,7	86,4	-21,3
Курс доллара США к рублю	33,0	31,6	41,9	10,3
ДОХОДЫ	14 238,8	9604,5	10698,3	1093,8
в % к ВВП	19,9	19,7	20,4	0,7
НЕФТЕГАЗОВЫЕ ДОХОДЫ	7 480,2	4774,2	5494,7	720,5
в % к ВВП	10,5	9,8	10,4	0,6
НЕНЕФТЕГАЗОВЫЕ ДОХОДЫ	6 758,6	4830,3	5203,6	373,3
в % к ВВП	9,5	9,9	9,9	0,0
ВВП	71493,0	48766,2	52540,0	3773,8

По итогам девяти месяцев 2014 г. федеральный бюджет исполнен с профицитом 2,2% ВВП, что на 0,9 п.п. ВВП выше отрицательного сальдо исполнения федерального бюджета за девять месяцев 2013 г. Объем ненефтегазового дефицита сократился на 0,2 п.п. уровня аналогичного периода предыдущего года и составил 8,3% ВВП.

Таблица 2

**Основные показатели исполнения федерального бюджета
за 9 месяцев 2009 - 2014 гг.**

млрд. руб.

Наименование	Исполнено за 9 месяцев				
	2010 год	2011 год	2012 год	2013 год	2014 год
1	2	3	4	5	6
ВВП	33 059,3	39 919,2	45 164,7	48 766,2	52540,0*
ДОХОДЫ	6 008,6	8 213,0	9 385,4	9 604,5	10698,3
в % к ВВП	18,2	20,6	20,8	19,7	20,4
в % к данным закона о федеральном	76,3	73,8	72,7	74,7	75,1

бюджете					
НЕФТЕГАЗОВЫЕ ДОХОДЫ	2 730,9	3 989,9	4 739,7	4 774,2	5494,7
в % к ВВП	8,3	10,0	10,5	9,8	10,4
НЕНЕФТЕГАЗОВЫЕ ДОХОДЫ	3 277,8	4 223,1	4 645,7	4 830,3	5203,6
в % к ВВП	9,9	10,6	10,3	9,9	9,9
РАСХОДЫ	6 701,2	7 082,1	8 714,2	8 951,6	9585,3
1	2	3	4	5	6
в % к ВВП	20,3	17,7	19,3	18,4	18,2
в % к закону о федеральном бюджете	65,3	63,7	67,3	66,9	68,7
ПРОФИЦИТ (+)/ ДЕФИЦИТ (-)	-692,6	1 130,9	671,2	652,9	1112,4
в % к ВВП	2,1	2,8	1,5	1,3	2,2
НЕНЕФТЕГАЗОВЫЙ ДЕФИЦИТ	-3 423,4	-2 859,0	-4 068,5	-4 121,3	-4382,3
в % к ВВП	10,4	7,2	9,0	8,5	8,3

Примечание: * - прогноз

Анализ динамики основных показателей исполнения федерального бюджета по отношению к ВВП за последние 5 лет показал следующее:

по итогам 9 месяцев за период 2010-2014 г.г. наблюдался и сохраняется рост доходов федерального бюджета, что связано, прежде всего, с благоприятной конъюнктурой на внешнем рынке; рост показателя в 2014 году обусловлен повышением курса иностранной валюты к курсу национальной (рублю) на фоне существенного снижения мировых цен на минеральное сырье.

при абсолютном росте расходов бюджета за исследуемый период, периодически наблюдаются изменения уровня показателя отношения объема расходов федерального бюджета к объему ВВП. Так в 2014 году по сравнению с аналогичным периодом 2013 года, уровень показателя снизился на 0,2 п.п., что объясняется, по нашему мнению, ослаблением антикризисных мер и ежегодным ростом объемов ВВП.

по итогам 9 месяцев 2014 года наблюдается исполнение федерального бюджета с профицитом, который по итогам девяти месяцев составил 2,2% к ВВП;

одновременно по итогам 9 месяцев 2014 года наблюдается дефицит нефтегазовых доходов федерального бюджета, размер этих доходов составил 8,3% к ВВП (на 0,2 процентных пункта ниже аналогичного периода прошлого года).

Доходы федерального бюджета за 9 месяцев 2014 года и их динамика графически представлены на рисунке (рис. 1, <http://info.minfin.ru>).



Рисунок 1. Динамика доходов федерального бюджета

За 9 месяцев текущего года доходы федерального бюджета в долях ВВП выросли по сравнению с аналогичным периодом 2013 г. (табл.3) по большинству налоговых поступлений.

Таблица 3

**Поступления основных налогов в Федеральный бюджет
за 9 месяцев 2013-2014 гг.***

Показатели	9 месяцев 2014г.		9 месяцев 2013г.		Отклонение в п.п. ВВП
	млрд. руб.	%ВВП	млрд. руб.	%ВВП	
НАЛОГОВЫЕ ДОХОДЫ, всего:	9707,7	18,5	8625,5	17,6	0,9
в том числе					
налог на прибыль организаций	320,7	0,6	259,4	0,5	0,1
НДС на товары, реализуемые на территории РФ	1663,8	3,2	1406,4	2,9	0,3
НДС на товары, ввозимые на территорию РФ	1230,8	2,3	1210,0	2,5	- 0,2
акцизы на товары, производимые на территории РФ	376,4	0,7	212,1	0,4	0,3
акцизы на товары, ввозимые на территорию РФ	50,3	0,09	42,2	0,09	0,0
НДПИ	2174,5	4,1	1870,3	3,8	0,3
Доходы от внешнеэкономической деятельности	3891,2	7,4	3625,1	7,4	0,0

*Источник: Федеральное казначейство РФ, расчеты Института Гайдара

Поступления по доходам от внешнеэкономической деятельности за январь – сентябрь 2014 г. в долях от ВВП не изменились относительно аналогичного периода 2013 г. и составили 7,4% ВВП. Их прирост за анализируемый период составил 7,3%, при более

высоком общем приросте доходов федерального бюджета за январь – сентябрь 2014 г. по сравнению с тем же периодом предыдущего года – 11,4%. Снижение прироста доходов от внешнеэкономической деятельности, на наш взгляд, связано с сокращением объемов деловой активности по этому направлению из-за введенных санкций.

Поступления по налогу на добычу полезных ископаемых, как одному из самых значимых федеральных налогов, в долях ВВП за 9 месяцев 2014г. увеличились на 0,3 п.п. ВВП или на 16,3% по сравнению с январем – сентябрем 2013 г. Положительная динамика данных по поступлению этого налога в федеральный бюджет свидетельствует об увеличении налогооблагаемой базы по налогу.

Поступления по НДС на товары, реализуемые на территории РФ, за 9 месяцев 2014 г. возросли на 0,3 п.п. ВВП (прирост по отношению к аналогичному периоду 2013 г. - 18,3%).

В то же время по НДС, на товары, ввозимые на территорию РФ, доходы сократились на 0,2 п.п. ВВП (увеличение составило всего 1,7% относительно января – сентября 2013 г.).

Доходы по налогу на прибыль организаций в январе – сентябре 2014 г. в долях ВВП увеличились на 0,1 п.п. ВВП, или на 23,6% по сравнению с аналогичным периодом предыдущего года.

Поступления по акцизам на товары, произведенные и реализованные на территории РФ, за 9 месяцев 2014 года выросли на 0,3 п.п. ВВП (или на 77,5% по отношению к тому же периоду прошлого года).

По акцизам на товары, ввозимые на территорию РФ, доходы хотя и увеличились по сравнению с уровнем января – сентября 2013 г. (рост на 19,2% по отношению к тому же периоду прошлого года) также существенно, но на порядок ниже по сравнению с акцизами на товары, произведенными и реализованными на территории РФ.

Структура доходной части бюджета указывает на наиболее значимые налоговые статьи для формирования федерального бюджета: налог на добычу полезных ископаемых (22,4% от объема налоговых доходов), НДС на товары, реализуемые на территории РФ (17,1% от объема налоговых доходов), НДС на товары, ввозимые на территорию РФ (12,7%) (рис. 2, <http://info.minfin.ru>).

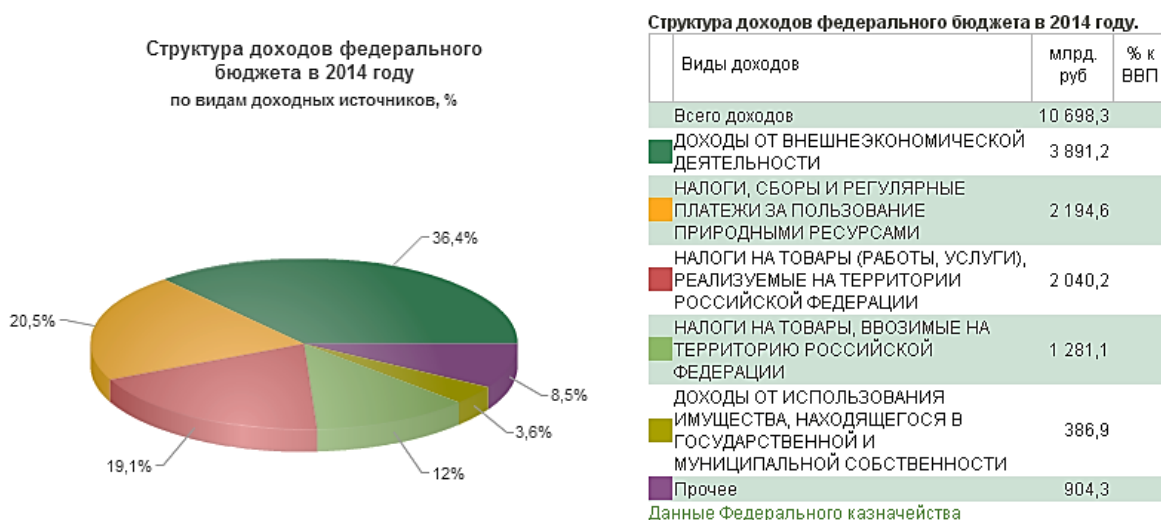


Рисунок 2. Структура доходов федерального бюджета за 9 месяцев 2014 года

По данным Минфина РФ месячная динамика поступления доходов в анализируемом периоде показывает, что наибольший объем поступлений пришелся на июль, сентябрь 2014 года.

Расходы федерального бюджета и их динамика представлены на рисунке 3 по данным Министерства финансов РФ (<http://info.minfin.ru>).

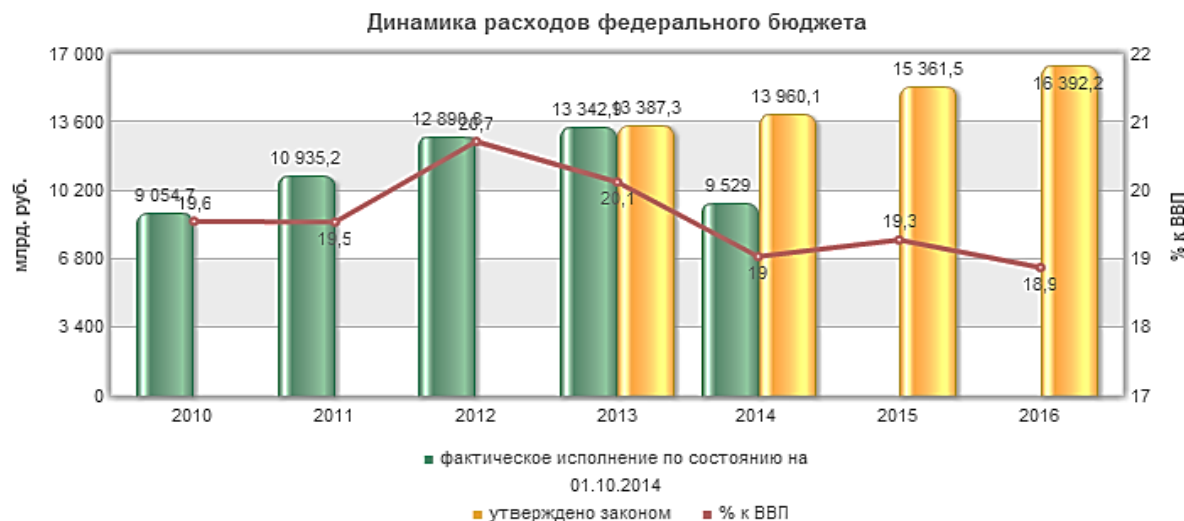


Рисунок 3. Динамика расходов федерального бюджета

Проанализируем исполнение федерального бюджета по расходам за 9 месяцев 2013-2014 гг. (табл. 4).

Таблица 4

Расходы федерального бюджета за 9 месяцев 2013-2014 гг.*

Показатели	9 месяцев 2014г.		9 месяцев 2013г.		Отклонение в п.п. ВВП
	млрд. руб.	%ВВП	млрд. руб.	%ВВП	
РАСХОДЫ , всего:	9585,3	18,2	9010,3	18,4	-0,2
в том числе					
Общегосударственные вопросы	624,3	1,2	557,0	1,1	0,1
Национальная оборона	1858,9	3,5	1444,7	2,9	0,4
Национальная безопасность и правоохранительная деятельность	1377,1	2,6	1332,7	2,7	-0,1
Национальная экономика	1250,8	2,4	1049,6	2,1	0,3
Жилищно-коммунальное хозяйство	80,0	0,1	87,5	0,2	-0,1
Охрана окружающей среды	30,8	0,06	18,6	0,04	0,02
Образование	480,1	0,9	523,6	1,1	-0,2
Культура, кинематография	63,2	0,1	52,7	0,1	0,0
Здравоохранение	358,5	0,7	299,3	0,6	0,1
Социальная политика	2441,3	4,6	2781,1	5,7	-0,9

Физическая культура и спорт	31,5	0,06	42,9	0,09	-0,03
СМИ	53,6	0,1	51,9	0,1	0,0
Обслуживание государственного долга	341,4	0,6	300,0	0,6	0,0
Межбюджетные трансферты	593,5	1,1	468,4	0,9	0,2

*Источник: Федеральное казначейство РФ, расчеты Института Гайдара

Расходы федерального бюджета в долях ВВП за 9 месяцев т.г. относительно января – сентября 2013 г. изменились следующим образом. С целью оценки изменений проведем группировку расходов по возрастанию и снижению абсолютных значений. Выросли расходы по следующим разделам бюджетной классификации расходов: «Общегосударственные вопросы» – на 0,1 п.п. ВВП; «Национальная оборона» – на 0,4 п.п. ВВП; «Национальная экономика» – на 0,3 п.п. ВВП; «Охрана окружающей среды» – на 0,02 п.п. ВВП; «Здравоохранение» – на 0,1 п.п. ВВП; «Межбюджетные трансферты» – на 0,2 п.п. ВВП. Наибольший рост приходится на национальную оборону и национальную экономику.

Снизилась расходы в долях ВВП за 9 месяцев т.г. относительно января – сентября 2013 г. по следующим разделам бюджетной классификации расходов: «Национальная безопасность и правоохранительная деятельность» – на 0,1 п.п. ВВП; «Жилищно-коммунальное хозяйство» – на 0,1 п.п. ВВП; «Образование» – на 0,2 п.п. ВВП; «Социальная политика» – на 0,9 п.п. ВВП; «Физическая культура и спорт» – на 0,03 п.п. ВВП.

По остальным разделам расходы федерального бюджета за 9 месяцев 2014 г. в долях ВВП остались на уровне января – сентября 2013 г.

На рисунке 4 представлены сложившаяся за 9 месяцев структура расходов и их фактические объемы на 01.10. 2014 г. (<http://info.minfin.ru>).

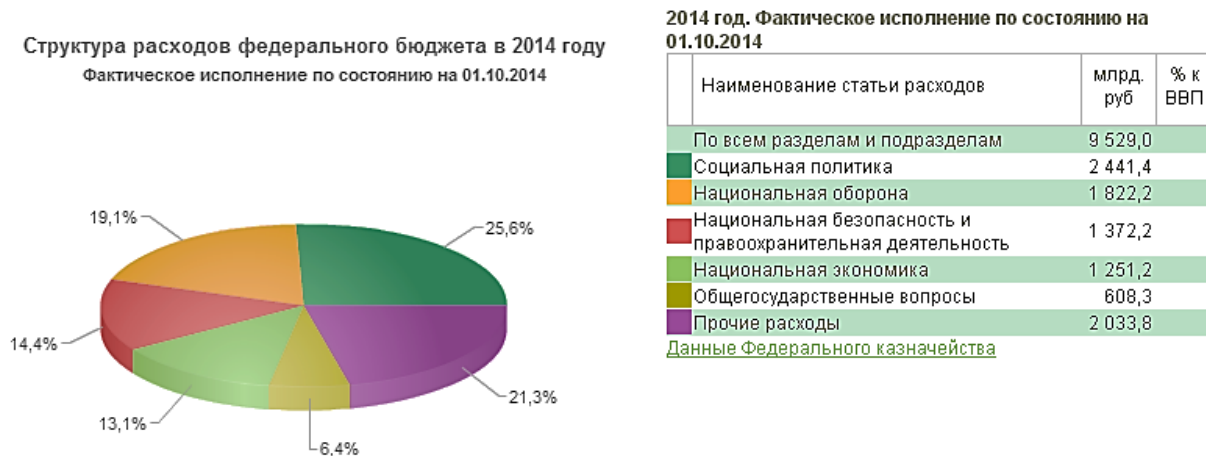


Рисунок 4. Фактическое исполнение и структура расходов федерального бюджета за 9 месяцев 2014 года

Фактическая структура исполнения федерального бюджета по расходам показывает, что наибольшая доля расходов приходится на социальную политику и национальную оборону.

По нашему мнению, проведенный анализ исполнения федерального бюджета Российской Федерации за девять месяцев 2014 года позволяет сделать вывод, что плановые показатели бюджета в целом за год будут достигнуты. Позитивная оценка динамики итоговых показателей исполнения бюджета девяти месяцев 2014 года может рассматриваться как основа для формирования прогнозов на первый квартал 2015 года с учетом сложившейся геополитической обстановки.

[Комментарии заведующего кафедрой «Бухгалтерский учет и налогообложение» института экономики ФГБОУ ВПО ТГУ им. Г.Р. Державина доктора эконом. н., профессора Меркуловой Е.Ю. к статье и рекомендация к печати.](#)

Список литературы

1. <http://info.minfin.ru>
2. http://www.gks.ru/wps/wcm/connect/rosstat_main/rosstat/ru
3. <http://www.iep.ru/ru/institut-gaidarapredstavil-zakliuchenie-na-proekt-biudzheta-na-2015-2017-gg.html>
4. <http://www.consultant.ru/>
5. Журнал Экономическое развитие России №11 2014, С. 19-23.